

**MEER - Ministerio de Electricidad y Energía Renovable**  
**Subsecretaría de Distribución y Comercialización de Energía**





**Dirección de Distribución**

**Resumen de Indicadores del Objetivo**

No.	Objetivo Operativo	Indicadores del Objetivo	Indicadores de Proyectos y Procesos
4	Incrementar la capacidad y la calidad del servicio de energía eléctrica MEDIANTE El Control de la Ejecución del Plan de Mejoras de la Distribución Eléctrica - PMD y de la implantación del Sistema Integrado para la Gestión de la Distribución - SIGDE.	4	51
5	Reducir las pérdidas de energía en las Empresas Distribuidoras MEDIANTE El Control de la Ejecución del Plan de Reducción de Pérdidas de Energía - PLANREP y de la implantación del Sistema Integrado para la Gestión de la Distribución - SIGDE.	2	1
6	Incrementar el número de abonados con servicio eléctrico a nivel nacional MEDIANTE El Control de la ejecución del Plan de Mejoras de la Distribución Eléctrica - PMD y del FERUM.	2	10
3 Registro(s) en total.			




**Objetivo Operativo**

4. Incrementar la capacidad y la calidad del servicio de energía eléctrica MEDIANTE El Control de la Ejecución del Plan de Mejoras de la Distribución Eléctrica - PMD y de la implantación del Sistema Integrado para la Gestión de la Distribución - SIGDE.

No.	Indicador	Estado	Avance al Período	Meta	Último Período Actualizado
4.1	TTIk - Tiempo de interrupción a nivel de cabecera de alimentador primario de distribución		96.35 %	7.68	Junio
4.2	FMIk - Frecuencia de interrupción a nivel de cabecera de los alimentadores primarios de distribución		96.22 %	7.15	Junio
4.3	PEF - Porcentaje de Errores en la Facturación		144.00 %	1	Junio
4.4	Porcentaje de subestaciones de distribución automatizadas con el sistema SCADA nacional.		100.00 %	47	Abr-Jun
4 Registro(s) en total.					

**Proyectos de Gasto Corriente**




**I001 MEER, Plan de Mejoramiento de los Sistemas de Distribución de Energía Eléctrica - PMD - RSND BID I - Empresa Eléctrica Ambato**

No.	Indicador	Estado	Avance al Período	Meta	Último Período Actualizado
1	FMIk - Frecuencia de interrupción a nivel de cabecera de los alimentadores primarios de distribución		86.50 %	4	Agosto
2	TTIk - Tiempo de interrupción a nivel de cabecera de alimentador primario de distribución		64.27 %	3.89	Agosto
3	PEF - Porcentaje de Errores en la Facturación		28.00 %	1	Agosto




**I001 MEER, Plan de Mejoramiento de los Sistemas de Distribución de Energía Eléctrica - PMD - RSND BID I - Empresa Eléctrica Ambato**

No.	Indicador	Estado	Avance al Período	Meta	Último Período Actualizado
3 Registro(s) en total.					




**I002 MEER, Plan de Mejoramiento de los Sistemas de Distribución de Energía Eléctrica - PMD - RSND CAF - Empresa Eléctrica Ambato**

No.	Indicador	Estado	Avance al Período	Meta	Último Período Actualizado
3	PEF - Porcentaje de Errores en la Facturación		28.00 %	1	Agosto
4	FMIk - Frecuencia de interrupción a nivel de cabecera de los alimentadores primarios de distribución.		86.50 %	4	Agosto
5	TTIk - Tiempo de interrupción a nivel de cabecera de alimentador primario de distribución.		64.27 %	3.89	Agosto
3 Registro(s) en total.					

**I003 .MEER, Plan de Mejoramiento de los Sistemas de Distribución de Energía Eléctrica - PMD - RSND CAF - Empresa Eléctrica Azogues**

No.	Indicador	Estado	Avance al Período	Meta	Último Período Actualizado
4	TTIk - Tiempo de interrupción a nivel de cabecera de alimentador primario de distribución		123.16 %	1.77	Julio
5	PEF - Porcentaje de Errores en la Facturación		71.00 %	1	Julio
6	FMIk - Frecuencia de interrupción a nivel de cabecera de los alimentadores primarios de distribución		122.75 %	4	Julio
3 Registro(s) en total.					

**I004 MEER, Plan de Mejoramiento de los Sistemas de Distribución de Energía Eléctrica - PMD - RSND BID I - Empresa Eléctrica Azogues**

No.	Indicador	Estado	Avance al Período	Meta	Último Período Actualizado
1	FMIk - Frecuencia de interrupción a nivel de cabecera de los alimentadores primarios de distribución		122.75 %	4	Julio
2	TTIk - Tiempo de interrupción a nivel de cabecera de alimentador primario de distribución		123.16 %	1.77	Julio
3	PEF - Porcentaje de Errores en la Facturación		71.00 %	1	Julio
3 Registro(s) en total.					

**I035 MEER, Plan de Mejoramiento de los Sistemas de Distribución de Energía Eléctrica - PMD 2013-2017 - Empresa Eléctrica Regional del Sur S.A.**

No.	Indicador	Estado	Avance al Período	Meta	Último Período Actualizado
3 Registro(s) en total.					

**I036 MEER, Plan de Mejoramiento de los Sistemas de Distribución de Energía Eléctrica - PMD 2013-2017 - Empresa Eléctrica Ambato**

No.	Indicador	Estado	Avance al Período	Meta	Último Período Actualizado
1	FMIk - Frecuencia de interrupción a nivel de cabecera de los alimentadores primarios de distribución.	—	-	-	-
2	TTIk - Tiempo de interrupción a nivel de cabecera de alimentador primario de distribución.	—	-	-	-
3	PEF - Porcentaje de Errores en la Facturación.	—	-	-	-
3 Registro(s) en total.					

**I037 MEER, Plan de Mejoramiento de los Sistemas de Distribución de Energía Eléctrica - PMD 2013-2017 - Empresa Eléctrica Galápagos**

No.	Indicador	Estado	Avance al Período	Meta	Último Período Actualizado
No hay información disponible					

**I038 MEER, Plan de Mejoramiento de los Sistemas de Distribución de Energía Eléctrica - PMD 2013-2017 - Empresa Eléctrica Centro Sur**

No.	Indicador	Estado	Avance al Período	Meta	Último Período Actualizado
1	FMIk - Frecuencia de interrupción a nivel de cabecera de los alimentadores primarios de distribución.	—	-	-	-
2	TTIk - Tiempo de interrupción a nivel de cabecera de alimentador primario de distribución.	—	-	-	-
3	PEF - Porcentaje de Errores en la Facturación.	—	-	-	-
3 Registro(s) en total.					

## Procesos

**I024 MEER, Plan de Reducción de Pérdidas de Energía - PLANREP 2013-2017 - Empresa Eléctrica Galápagos**

No.	Indicador	Estado	Avance al Período	Meta	Último Período Actualizado
1	PPE - Porcentaje de Pérdidas de Energía.	—	-	-	-
1 Registro(s) en total.					

**I025 MEER, Plan de Reducción de Pérdidas de Energía - PLANREP 2013-2017 - Empresa Eléctrica Ambato**

No.	Indicador	Estado	Avance al Período	Meta	Último Período Actualizado
1	PPE - Porcentaje de Pérdidas de Energía.	●	94.77 %	6.5	Agosto
1 Registro(s) en total.					

**I026 MEER, Plan de Reducción de Pérdidas de Energía - PLANREP 2013-2017 - Empresa Eléctrica Cotopaxi**



No.	Indicador	Estado	Avance al Período	Meta	Último Período Actualizado
2	PPE - Porcentaje de Pérdidas de Energía	—	-	-	-
1 Registro(s) en total.					

**I028 MEER, Plan de Reducción de Pérdidas de Energía - PLANREP 2013-2017 - Empresa Eléctrica Riobamba**

No.	Indicador	Estado	Avance al Período	Meta	Último Período Actualizado
1	PPE - Porcentaje de Pérdidas de Energía.	—	-	-	-
1 Registro(s) en total.					

**I029 MEER, Plan de Reducción de Pérdidas de Energía - PLANREP 2013-2017 - Empresa Eléctrica Centro Sur**

No.	Indicador	Estado	Avance al Período	Meta	Último Período Actualizado
1	PPE - Porcentaje de Pérdidas de Energía.	—	-	-	-
1 Registro(s) en total.					



No.	Indicador	Estado	Avance al Período	Meta	Último Período Actualizado
6.1	Número de Clientes Residenciales incorporados al beneficio de la Energía Eléctrica.		115.56 %	43,151	Abr-Jun
6.3	Porcentaje de cobertura del servicio de energía eléctrica a nivel nacional.		99.99 %	97.21	Abr-Jun
2 Registro(s) en total.					

Proyectos de Gasto Corriente



**I017 MEER, Programa de Electrificación Rural y Urbano Marginal - FERUM - BID - Empresa Eléctrica Ambato**

No.	Indicador	Estado	Avance al Período	Meta	Último Período Actualizado
1	NNVE - Número de Nuevas Viviendas electrificadas en el área rural y urbano marginal.	—	-	-	-
2	NVME - Número de Viviendas con mejoras del servicio eléctrico en el área rural y urbano marginal.	—	-	-	-
2 Registro(s) en total.					

**I018 MEER, Programa de Electrificación Rural y Urbano Marginal - FERUM - BID - Empresa Eléctrica Regional del Sur S. A.**

No.	Indicador	Estado	Avance al Período	Meta	Último Período Actualizado
1	NNVE - Número de Nuevas Viviendas electrificadas en el área rural y urbano marginal.		99.09 %	1,104	Abr-Jun
2	NVME - Número de Viviendas con mejoras del servicio eléctrico en el área rural y urbano marginal.		96.36 %	769	Abr-Jun
2 Registro(s) en total.					

**I019 MEER, Programa de Electrificación Rural y Urbano Marginal - FERUM - BID - Empresa Eléctrica Centro Sur**

No.	Indicador	Estado	Avance al Período	Meta	Último Período Actualizado
1	NNVE - Número de Nuevas Viviendas electrificadas en el área rural y urbano marginal.		94.66 %	337	Abr-Jun
2	NVME - Número de Viviendas con mejoras del servicio eléctrico en el área rural y urbano marginal.		109.09 %	11	Abr-Jun
2 Registro(s) en total.					

**I040 MEER, Programa de Electrificación Rural y Urbano Marginal - FERUM 2013-2017 - Empresa Eléctrica Cotopaxi**

No.	Indicador	Estado	Avance al Período	Meta	Último Período Actualizado
5	NVME - Número de Viviendas con mejoras del servicio eléctrico en el área rural y urbano marginal	—	-	-	-
1 Registro(s) en total.					

**I041 MEER, Programa de Electrificación Rural y Urbano Marginal - FERUM 2013-2017 - Empresa Eléctrica Ambato**

No.	Indicador	Estado	Avance al Período	Meta	Último Período Actualizado
1	NNVE - Número de Nuevas Viviendas electrificadas en el área rural y urbano marginal.	—	-	-	-
1 Registro(s) en total.					

**I042 MEER, Programa de Electrificación Rural y Urbano Marginal - FERUM 2013-2017 - Empresa Eléctrica Azogues**

No.	Indicador	Estado	Avance al Período	Meta	Último Período Actualizado
1	NNVE - Número de Nuevas Viviendas electrificadas en el área rural y urbano marginal.	—	-	-	-
1 Registro(s) en total.					

**I043 MEER, Programa de Electrificación Rural y Urbano Marginal - FERUM 2013-2017 - Empresa Eléctrica Galápagos**

No.	Indicador	Estado	Avance al Período	Meta	Último Período Actualizado
No hay información disponible					

**I044 MEER, Programa de Electrificación Rural y Urbano Marginal - FERUM 2013-2017 - Empresa Eléctrica Centro Sur**

No.	Indicador	Estado	Avance al Período	Meta	Último Período Actualizado
No hay información disponible					