





MEER - Ministerio de Electricidad y Energía Renovable
Subsecretaría de Distribución y Comercialización de Energía
Dirección de Distribución
Resumen de Indicadores del Objetivo

| No. | Objetivo Operativo | Indicadores del Objetivo | Indicadores de Proyectos y Procesos |
|-------------------------|---|--------------------------|-------------------------------------|
| 4 | Incrementar la capacidad y la calidad del servicio de energía eléctrica MEDIANTE El Control de la Ejecución del Plan de Mejoras de la Distribución Eléctrica - PMD y de la implantación del Sistema Integrado para la Gestión de la Distribución - SIGDE. | 4 | 111 |
| 5 | Reducir las pérdidas de energía en las Empresas Distribuidoras MEDIANTE El Control de la Ejecución del Plan de Reducción de Pérdidas de Energía - PLANREP y de la implantación del Sistema Integrado para la Gestión de la Distribución - SIGDE. | 2 | 2 |
| 6 | Incrementar el número de abonados con servicio eléctrico a nivel nacional MEDIANTE El Control de la ejecución del Plan de Mejoras de la Distribución Eléctrica - PMD y del FERUM. | 2 | 20 |
| 3 Registro(s) en total. | | | |

Objetivo Operativo

4. Incrementar la capacidad y la calidad del servicio de energía eléctrica MEDIANTE El Control de la Ejecución del Plan de Mejoras de la Distribución Eléctrica - PMD y de la implantación del Sistema Integrado para la Gestión de la Distribución - SIGDE.

| No. | Indicador | Estado | Avance al Período | Meta | Último Período Actualizado |
|-------------------------|--|---|-------------------|------|----------------------------|
| 4.1 | TTIk - Tiempo de interrupción a nivel de cabecera de alimentador primario de distribución |  | 85.03 % | 6.08 | Noviembre |
| 4.2 | FMIk - Frecuencia de interrupción a nivel de cabecera de los alimentadores primarios de distribución |  | 128.37 % | 4.23 | Noviembre |
| 4.3 | PEF - Porcentaje de Errores en la Facturación |  | 134.00 % | 1 | Noviembre |
| 4.4 | Porcentaje de subestaciones de distribución automatizadas con el sistema SCADA nacional. |  | 103.08 % | 65 | Jul-Sep |
| 4 Registro(s) en total. | | | | | |

Proyectos de Gasto Corriente




I001 MEER, Plan de Mejoramiento de los Sistemas de Distribución de Energía Eléctrica - PMD - RSND BID I - Empresa Eléctrica Ambato

| No. | Indicador | Estado | Avance al Período | Meta | Último Período Actualizado |
|-----|--|---|-------------------|------|----------------------------|
| 1 | FMIk - Frecuencia de interrupción a nivel de cabecera de los alimentadores primarios de distribución |  | 113.56 % | 2.95 | Febrero |
| 2 | TTIk - Tiempo de interrupción a nivel de cabecera de alimentador primario de distribución |  | 100.64 % | 1.57 | Febrero |
| 3 | PEF - Porcentaje de Errores en la Facturación |  | 23.00 % | 1 | Febrero |




I001 MEER, Plan de Mejoramiento de los Sistemas de Distribución de Energía Eléctrica - PMD - RSND BID I - Empresa Eléctrica Ambato

| No. | Indicador | Estado | Avance al Período | Meta | Último Período Actualizado |
|-------------------------|-----------|--------|-------------------|------|----------------------------|
| 3 Registro(s) en total. | | | | | |




I002 MEER, Plan de Mejoramiento de los Sistemas de Distribución de Energía Eléctrica - PMD - RSND CAF - Empresa Eléctrica Ambato

| No. | Indicador | Estado | Avance al Período | Meta | Último Período Actualizado |
|-------------------------|---|---|-------------------|------|----------------------------|
| 3 | PEF - Porcentaje de Errores en la Facturación |  | 15.00 % | 1 | Octubre |
| 4 | FMIk - Frecuencia de interrupción a nivel de cabecera de los alimentadores primarios de distribución. |  | 101.36 % | 2.95 | Octubre |
| 5 | TTIk - Tiempo de interrupción a nivel de cabecera de alimentador primario de distribución. |  | 67.52 % | 1.57 | Octubre |
| 3 Registro(s) en total. | | | | | |

I003 MEER, Plan de Mejoramiento de los Sistemas de Distribución de Energía Eléctrica - PMD - RSND CAF - Empresa Eléctrica Azogues

| No. | Indicador | Estado | Avance al Período | Meta | Último Período Actualizado |
|-------------------------|--|---|-------------------|------|----------------------------|
| 4 | TTIk - Tiempo de interrupción a nivel de cabecera de alimentador primario de distribución |  | 86.92 % | 1.07 | Diciembre |
| 5 | PEF - Porcentaje de Errores en la Facturación |  | 66.00 % | 1 | Diciembre |
| 6 | FMIk - Frecuencia de interrupción a nivel de cabecera de los alimentadores primarios de distribución |  | 65.88 % | 2.55 | Diciembre |
| 3 Registro(s) en total. | | | | | |

I004 MEER, Plan de Mejoramiento de los Sistemas de Distribución de Energía Eléctrica - PMD - RSND BID I - Empresa Eléctrica Azogues

| No. | Indicador | Estado | Avance al Período | Meta | Último Período Actualizado |
|-------------------------|--|---|-------------------|------|----------------------------|
| 1 | FMIk - Frecuencia de interrupción a nivel de cabecera de los alimentadores primarios de distribución |  | 65.88 % | 2.55 | Diciembre |
| 2 | TTIk - Tiempo de interrupción a nivel de cabecera de alimentador primario de distribución |  | 86.92 % | 1.07 | Diciembre |
| 3 | PEF - Porcentaje de Errores en la Facturación |  | 66.00 % | 1 | Diciembre |
| 3 Registro(s) en total. | | | | | |

I032 MEER, Plan de Mejoramiento de los Sistemas de Distribución de Energía Eléctrica - PMD 2013-2017 - Empresa Eléctrica Norte

| No. | Indicador | Estado | Avance al Período | Meta | Último Período Actualizado |
|-------------------------------|-----------|--------|-------------------|------|----------------------------|
| No hay información disponible | | | | | |

I033 MEER, Plan de Mejoramiento de los Sistemas de Distribución de Energía Eléctrica - PMD 2013-2017 - Empresa Eléctrica Riobamba

| No. | Indicador | Estado | Avance al Período | Meta | Último Período Actualizado |
|-------------------------------|-----------|--------|-------------------|------|----------------------------|
| No hay información disponible | | | | | |

I034 MEER, Plan de Mejoramiento de los Sistemas de Distribución de Energía Eléctrica - PMD 2013-2017 - Empresa Eléctrica Azogues

| No. | Indicador | Estado | Avance al Período | Meta | Último Período Actualizado |
|-------------------------------|-----------|--------|-------------------|------|----------------------------|
| No hay información disponible | | | | | |



I035 MEER, Plan de Mejoramiento de los Sistemas de Distribución de Energía Eléctrica - PMD 2013-2017 - Empresa Eléctrica Regional del Sur S.A.

| No. | Indicador | Estado | Avance al Período | Meta | Último Período Actualizado |
|-------------------------|---|--------|-------------------|------|----------------------------|
| 1 | FMIk - Frecuencia de interrupción a nivel de cabecera de los alimentadores primarios de distribución. | ▼ | 100.80 % | 3.77 | Agosto |
| 2 | TTIk - Tiempo de interrupción a nivel de cabecera de alimentador primario de distribución. | ● | 98.06 % | 3.1 | Agosto |
| 3 | PEF - Porcentaje de Errores en la Facturación. | ● | 28.00 % | 1 | Agosto |
| 3 Registro(s) en total. | | | | | |




I036 MEER, Plan de Mejoramiento de los Sistemas de Distribución de Energía Eléctrica - PMD 2013-2017 - Empresa Eléctrica Ambato

| No. | Indicador | Estado | Avance al Período | Meta | Último Período Actualizado |
|-------------------------------|-----------|--------|-------------------|------|----------------------------|
| No hay información disponible | | | | | |




**I054 MEER, Programa de Reforzamiento del Sistema Nacional de Distribución de Energía Eléctrica - PMD - RSND
BID II - Empresa Eléctrica Regional del Sur S.A.**

| No. | Indicador | Estado | Avance al Período | Meta | Último Período Actualizado |
|-------------------------|--|---|-------------------|------|----------------------------|
| 3 | PEF - Porcentaje de Errores en la Facturación |  | 26.00 % | 1 | Diciembre |
| 4 | FMIk - Frecuencia de interrupción a nivel de cabecera de los alimentadores primarios de distribución |  | 92.76 % | 3.59 | Diciembre |
| 3 Registro(s) en total. | | | | | |


**I055 MEER, Programa de Reforzamiento del Sistema Nacional de Distribución de Energía Eléctrica - PMD - RSND
BID II - Empresa Eléctrica Ambato**

| No. | Indicador | Estado | Avance al Período | Meta | Último Período Actualizado |
|-------------------------|--|---|-------------------|------|----------------------------|
| 1 | FMIk - Frecuencia de interrupción a nivel de cabecera de los alimentadores primarios de distribución |  | 111.86 % | 2.95 | Diciembre |
| 2 | TTIk - Tiempo de interrupción a nivel de cabecera de alimentador primario de distribución |  | 88.54 % | 1.57 | Diciembre |
| 3 | PEF - Porcentaje de Errores en la Facturación |  | 14.00 % | 1 | Diciembre |
| 3 Registro(s) en total. | | | | | |

**I056 MEER, Programa de Reforzamiento del Sistema Nacional de Distribución de Energía Eléctrica - PMD - RSND
AFD - Empresa Eléctrica Ambato**

| No. | Indicador | Estado | Avance al Período | Meta | Último Período Actualizado |
|-------------------------|--|---|-------------------|------|----------------------------|
| 1 | FMIk - Frecuencia de interrupción a nivel de cabecera de los alimentadores primarios de distribución |  | 111.86 % | 2.95 | Diciembre |
| 2 | TTIk - Tiempo de interrupción a nivel de cabecera de alimentador primario de distribución |  | 88.54 % | 1.57 | Diciembre |
| 3 | PEF - Porcentaje de Errores en la Facturación |  | 14.00 % | 1 | Diciembre |
| 3 Registro(s) en total. | | | | | |

**I057 MEER, Programa de Reforzamiento del Sistema Nacional de Distribución de Energía Eléctrica - PMD - RSND
AFD - Empresa Eléctrica Regional del Sur S.A.**

| No. | Indicador | Estado | Avance al Período | Meta | Último Período Actualizado |
|-----|--|---|-------------------|------|----------------------------|
| 1 | FMIk - Frecuencia de interrupción a nivel de cabecera de los alimentadores primarios de distribución |  | 92.76 % | 3.59 | Diciembre |

**I060 MEER, Programa de Reforzamiento del Sistema Nacional de Distribución de Energía Eléctrica - PMD - RSND
AFD - Empresa Eléctrica Cotopaxi**

| No. | Indicador | Estado | Avance al Período | Meta | Último Período Actualizado |
|-------------------------|--|--------|-------------------|------|----------------------------|
| 4 | FMIk - Frecuencia de interrupción a nivel de cabecera de los alimentadores primarios de distribución | | 159.25 % | 4 | Diciembre |
| 3 Registro(s) en total. | | | | | |

**I061 MEER, Programa de Reforzamiento del Sistema Nacional de Distribución de Energía Eléctrica - PMD - RSND
BID II - Empresa Eléctrica Cotopaxi**

| No. | Indicador | Estado | Avance al Período | Meta | Último Período Actualizado |
|-------------------------|--|--------|-------------------|------|----------------------------|
| 1 | FMIk - Frecuencia de interrupción a nivel de cabecera de los alimentadores primarios de distribución | | 159.25 % | 4 | Diciembre |
| 2 | TTIk - Tiempo de interrupción a nivel de cabecera de alimentador primario de distribución | | 114.57 % | 4.6 | Diciembre |
| 3 | PEF - Porcentaje de Errores en la Facturación | | 50.00 % | 1 | Diciembre |
| 3 Registro(s) en total. | | | | | |



**I062 MEER, Programa de Reforzamiento del Sistema Nacional de Distribución de Energía Eléctrica - PMD - RSND
BID III AUT- Empresa Eléctrica Regional Centro Sur C.A.**

| No. | Indicador | Estado | Avance al Período | Meta | Último Período Actualizado |
|-------------------------|--|--------|-------------------|------|----------------------------|
| 1 | FMIk - Frecuencia de interrupción a nivel de cabecera de los alimentadores primarios de distribución | | 63.00 % | 4 | Diciembre |
| 2 | TTIk - Tiempo de interrupción a nivel de cabecera de alimentador primario de distribución | | 54.57 % | 3.5 | Diciembre |
| 2 Registro(s) en total. | | | | | |



**I064 MEER, Programa de Reforzamiento del Sistema Nacional de Distribución de Energía Eléctrica - PMD - RSND
BID III AUT - Empresa Eléctrica Riobamba S.A.**

| No. | Indicador | Estado | Avance al Período | Meta | Último Período Actualizado |
|-------------------------|--|--------|-------------------|------|----------------------------|
| 1 | FMIk - Frecuencia de interrupción a nivel de cabecera de los alimentadores primarios de distribución | | 207.14 % | 2.1 | Diciembre |
| 2 | TTIk - Tiempo de interrupción a nivel de cabecera de alimentador primario de distribución | | 313.33 % | 1.5 | Diciembre |
| 2 Registro(s) en total. | | | | | |



I065 MEER, Programa de Reforzamiento del Sistema Nacional de Distribución de Energía Eléctrica - PMD - RSND BID III - Empresa Eléctrica Galápagos

| No. | Indicador | Estado | Avance al Período | Meta | Último Período Actualizado |
|-------------------------|--|---|-------------------|------|----------------------------|
| 1 | FMIk - Frecuencia de interrupción a nivel de cabecera de los alimentadores primarios de distribución |  | 326.50 % | 4 | Noviembre |
| 2 | TTIk - Tiempo de interrupción a nivel de cabecera de alimentador primario de distribución |  | 137.00 % | 8 | Noviembre |
| 2 Registro(s) en total. | | | | | |



I066 MEER, Programa de Reforzamiento del Sistema Nacional de Distribución de Energía Eléctrica - PMD - RSND BID III - Empresa Eléctrica Regional Norte S.A.

| No. | Indicador | Estado | Avance al Período | Meta | Último Período Actualizado |
|-------------------------|--|---|-------------------|------|----------------------------|
| 1 | FMIk - Frecuencia de interrupción a nivel de cabecera de los alimentadores primarios de distribución |  | 111.50 % | 4 | Diciembre |
| 3 | TTIk - Tiempo de interrupción a nivel de cabecera de alimentador primario de distribución |  | 75.83 % | 6 | Diciembre |
| 2 Registro(s) en total. | | | | | |

I067 MEER, Programa de Reforzamiento del Sistema Nacional de Distribución Eléctrica - RSND BID III - Empresa Eléctrica Azogues

| No. | Indicador | Estado | Avance al Período | Meta | Último Período Actualizado |
|-------------------------|--|---|-------------------|------|----------------------------|
| 1 | FMIk - Frecuencia de interrupción a nivel de cabecera de los alimentadores primarios de distribución |  | 65.88 % | 2.55 | Diciembre |
| 2 | TTIk - Tiempo de interrupción a nivel de cabecera de alimentador primario de distribución |  | 86.92 % | 1.07 | Diciembre |
| 2 Registro(s) en total. | | | | | |

I068 MEER, Programa de Reforzamiento del Sistema Nacional de Distribución Eléctrica - RSND BID III - Empresa Eléctrica Ambato

| No. | Indicador | Estado | Avance al Período | Meta | Último Período Actualizado |
|-----|--|---|-------------------|------|----------------------------|
| 1 | FMIk - Frecuencia de interrupción a nivel de cabecera de los alimentadores primarios de distribución |  | 111.86 % | 2.95 | Diciembre |
| 2 | TTIk - Tiempo de interrupción a nivel de cabecera de alimentador primario de distribución |  | 88.54 % | 1.57 | Diciembre |

| 1075 MEER, Programa de Electrificación Rural y Urbano Marginal - FERUM BID III-Empresa Eléctrica Ambato | | | | | |
|--|---|--------|-------------------|------|----------------------------|
| No. | Indicador | Estado | Avance al Período | Meta | Último Período Actualizado |
| 1 | NVE - Número de Nuevas Viviendas electrificadas en el área rural y urbano marginal. | — | - | - | - |
| 2 | NVME - Número de Viviendas con mejoras del servicio eléctrico en el área rural y urbano marginal. | — | - | - | - |
| 2 Registro(s) en total. | | | | | |

Procesos



| P001 Control de gestión del Programa Electrificación Rural y Urbano Marginal | | | | | |
|---|-----------|--------|-------------------|------|----------------------------|
| No. | Indicador | Estado | Avance al Período | Meta | Último Período Actualizado |
| No hay información disponible | | | | | |

| P005 Control de gestión del Programa Plan de Reducción de Pérdidas de Energía | | | | | |
|--|-----------|--------|-------------------|------|----------------------------|
| No. | Indicador | Estado | Avance al Período | Meta | Último Período Actualizado |
| No hay información disponible | | | | | |

| P006 Control de gestión del Programa Plan de Mejoramiento de los Sistemas de Distribución de Energía Eléctrica | | | | | |
|---|-----------|--------|-------------------|------|----------------------------|
| No. | Indicador | Estado | Avance al Período | Meta | Último Período Actualizado |
| No hay información disponible | | | | | |

Objetivo Operativo

5. Reducir las pérdidas de energía en las Empresas Distribuidoras MEDIANTE El Control de la Ejecución del Plan de Reducción de Pérdidas de Energía - PLANREP y de la implantación del Sistema Integrado para la Gestión de la Distribución - SIGDE.

| No. | Indicador | Estado | Avance al Período | Meta | Último Período Actualizado |
|-------------------------|---|---|-------------------|------|----------------------------|
| 5.1 | Porcentaje de Pérdidas de Energía en Distribución |  | 108.07 % | 10.9 | Noviembre |
| 5.2 | Porcentaje de Recaudación |  | 100.74 % | 99 | Noviembre |
| 2 Registro(s) en total. | | | | | |

Proyectos de Gasto Corriente

| I023 MEER, Plan de Reducción de Pérdidas de Energía - PLANREP 2013-2017 - Empresa Eléctrica Norte | | | | | |
|---|-----------|--------|-------------------|------|----------------------------|
| No. | Indicador | Estado | Avance al Período | Meta | Último Período Actualizado |
| No hay información disponible | | | | | |

| I024 MEER, Plan de Reducción de Pérdidas de Energía - PLANREP 2013-2017 - Empresa Eléctrica Galápagos | | | | | |
|---|-----------|--------|-------------------|------|----------------------------|
| No. | Indicador | Estado | Avance al Período | Meta | Último Período Actualizado |
| No hay información disponible | | | | | |

| I025 MEER, Plan de Reducción de Pérdidas de Energía - PLANREP 2013-2017 - Empresa Eléctrica Ambato | | | | | |
|--|--|--------------------------|-------------------|------|----------------------------|
| No. | Indicador | Estado | Avance al Período | Meta | Último Período Actualizado |
| 1 | PPE - Porcentaje de Pérdidas de Energía. | <input type="checkbox"/> | - | - | - |
| 1 Registro(s) en total. | | | | | |

| I026 MEER, Plan de Reducción de Pérdidas de Energía - PLANREP 2013-2017 - Empresa Eléctrica Cotopaxi | | | | | |
|--|-----------|--------|-------------------|------|----------------------------|
| No. | Indicador | Estado | Avance al Período | Meta | Último Período Actualizado |
| No hay información disponible | | | | | |

| I028 MEER, Plan de Reducción de Pérdidas de Energía - PLANREP 2013-2017 - Empresa Eléctrica Riobamba | | | | | |
|--|-----------|--------|-------------------|------|----------------------------|
| No. | Indicador | Estado | Avance al Período | Meta | Último Período Actualizado |
| No hay información disponible | | | | | |

| I029 MEER, Plan de Reducción de Pérdidas de Energía - PLANREP 2013-2017 - Empresa Eléctrica Centro Sur | | | | | |
|--|-----------|--------|-------------------|------|----------------------------|
| No. | Indicador | Estado | Avance al Período | Meta | Último Período Actualizado |
| No hay información disponible | | | | | |

I040 MEER, Programa de Electrificación Rural y Urbano Marginal - FERUM 2013-2017 - Empresa Eléctrica Cotopaxi

| No. | Indicador | Estado | Avance al Período | Meta | Último Período Actualizado |
|-------------------------------|-----------|--------|-------------------|------|----------------------------|
| No hay información disponible | | | | | |

I041 MEER, Programa de Electrificación Rural y Urbano Marginal - FERUM 2013-2017 - Empresa Eléctrica Ambato

| No. | Indicador | Estado | Avance al Período | Meta | Último Período Actualizado |
|-------------------------------|-----------|--------|-------------------|------|----------------------------|
| No hay información disponible | | | | | |

I042 MEER, Programa de Electrificación Rural y Urbano Marginal - FERUM 2013-2017 - Empresa Eléctrica Azogues

| No. | Indicador | Estado | Avance al Período | Meta | Último Período Actualizado |
|-------------------------------|-----------|--------|-------------------|------|----------------------------|
| No hay información disponible | | | | | |

I043 MEER, Programa de Electrificación Rural y Urbano Marginal - FERUM 2013-2017 - Empresa Eléctrica Galápagos

| No. | Indicador | Estado | Avance al Período | Meta | Último Período Actualizado |
|-------------------------------|-----------|--------|-------------------|------|----------------------------|
| No hay información disponible | | | | | |

I044 MEER, Programa de Electrificación Rural y Urbano Marginal - FERUM 2013-2017 - Empresa Eléctrica Centro Sur

| No. | Indicador | Estado | Avance al Período | Meta | Último Período Actualizado |
|-------------------------------|-----------|--------|-------------------|------|----------------------------|
| No hay información disponible | | | | | |

I045 MEER, Programa de Electrificación Rural y Urbano Marginal - FERUM 2013-2017 - Empresa Eléctrica Regional del Sur S.A.

| No. | Indicador | Estado | Avance al Período | Meta | Último Período Actualizado |
|-------------------------------|-----------|--------|-------------------|------|----------------------------|
| No hay información disponible | | | | | |