

**I054 MEER, Programa de Reforzamiento del Sistema Nacional de Distribución de Energía Eléctrica - PMD - RSND
 BID II - Empresa Eléctrica Regional del Sur S.A.**

No.	Indicador	Estado	Avance al Período	Meta	Último Período Actualizado
2	TTIk - Tiempo de interrupción a nivel de cabecera de alimentador primario de distribución		119.93 %	2.76	Septiembre
3	PEF - Porcentaje de Errores en la Facturación		17.00 %	1	Septiembre
4	FMIk - Frecuencia de interrupción a nivel de cabecera de los alimentadores primarios de distribución		82.29 %	3.5	Septiembre

3 Registro(s) en total.

**I055 MEER, Programa de Reforzamiento del Sistema Nacional de Distribución de Energía Eléctrica - PMD - RSND
 BID II - Empresa Eléctrica Ambato**

No.	Indicador	Estado	Avance al Período	Meta	Último Período Actualizado
1	FMIk - Frecuencia de interrupción a nivel de cabecera de los alimentadores primarios de distribución		111.53 %	2.95	Septiembre
2	TTIk - Tiempo de interrupción a nivel de cabecera de alimentador primario de distribución		110.67 %	1.5	Septiembre
3	PEF - Porcentaje de Errores en la Facturación		12.00 %	1	Septiembre



3 Registro(s) en total.

**I056 MEER, Programa de Reforzamiento del Sistema Nacional de Distribución de Energía Eléctrica - PMD - RSND
 AFD - Empresa Eléctrica Ambato**



No.	Indicador	Estado	Avance al Período	Meta	Último Período Actualizado
1	FMIk - Frecuencia de interrupción a nivel de cabecera de los alimentadores primarios de distribución		111.53 %	2.95	Septiembre
2	TTIk - Tiempo de interrupción a nivel de cabecera de alimentador primario de distribución		110.67 %	1.5	Septiembre
3	PEF - Porcentaje de Errores en la Facturación		12.00 %	1	Septiembre

3 Registro(s) en total.



**I065 MEER, Programa de Reforzamiento del Sistema Nacional de Distribución de Energía Eléctrica - PMD - RSND
BID III - Empresa Eléctrica Galápagos**

No.	Indicador	Estado	Avance al Período	Meta	Último Período Actualizado
1	FMIk - Frecuencia de interrupción a nivel de cabecera de los alimentadores primarios de distribución		119.67 %	6.1	Septiembre
2	TTIk - Tiempo de interrupción a nivel de cabecera de alimentador primario de distribución		132.56 %	9	Septiembre
2 Registro(s) en total.					


**I066 MEER, Programa de Reforzamiento del Sistema Nacional de Distribución de Energía Eléctrica - PMD - RSND
BID III - Empresa Eléctrica Regional Norte S.A.**

No.	Indicador	Estado	Avance al Período	Meta	Último Período Actualizado
1	FMIk - Frecuencia de interrupción a nivel de cabecera de los alimentadores primarios de distribución		152.42 %	3.72	Septiembre
3	TTIk - Tiempo de interrupción a nivel de cabecera de alimentador primario de distribución		137.70 %	4.35	Septiembre
2 Registro(s) en total.					

I067 MEER, Programa de Reforzamiento del Sistema Nacional de Distribución Eléctrica - RSND BID III - Empresa Eléctrica Azogues

No.	Indicador	Estado	Avance al Período	Meta	Último Período Actualizado
1	FMIk - Frecuencia de interrupción a nivel de cabecera de los alimentadores primarios de distribución		69.60 %	2.5	Julio
2	TTIk - Tiempo de interrupción a nivel de cabecera de alimentador primario de distribución		43.00 %	1	Julio
2 Registro(s) en total.					

I068 MEER, Programa de Reforzamiento del Sistema Nacional de Distribución Eléctrica - RSND BID III - Empresa Eléctrica Ambato

No.	Indicador	Estado	Avance al Período	Meta	Último Período Actualizado
1	FMIk - Frecuencia de interrupción a nivel de cabecera de los alimentadores primarios de distribución		111.53 %	2.95	Septiembre
2	TTIk - Tiempo de interrupción a nivel de cabecera de alimentador primario de distribución		110.67 %	1.5	Septiembre

1075 MEER, Programa de Electrificación Rural y Urbano Marginal - FERUM BID III-Empresa Eléctrica Ambato					
No.	Indicador	Estado	Avance al Período	Meta	Último Período Actualizado
1	NVE - Número de Nuevas Viviendas electrificadas en el área rural y urbano marginal.	—	-	-	-
2	NVME - Número de Viviendas con mejoras del servicio eléctrico en el área rural y urbano marginal.	—	-	-	-
2 Registro(s) en total.					

1076 MEER, Programa de Electrificación Rural y Urbano Marginal - FERUM BID III - Empresa Eléctrica Cotopaxi					
No.	Indicador	Estado	Avance al Período	Meta	Último Período Actualizado
1	NVE - Número de Nuevas Viviendas electrificadas en el área rural y urbano marginal.	—	-	-	-
1 Registro(s) en total.					

1077 MEER, Programa de Electrificación Rural y Urbano Marginal - FERUM - BID - Empresa Eléctrica Cotopaxi					
No.	Indicador	Estado	Avance al Período	Meta	Último Período Actualizado
No hay información disponible					

1079 MEER, Programa de Electrificación Rural y Urbano Marginal - FERUM BID- Empresa Eléctrica Azogues S.A.					
No.	Indicador	Estado	Avance al Período	Meta	Último Período Actualizado
1	NEE - Número Estudios de Electrificación	●	100.00 %	0	Jul-Sep
1 Registro(s) en total.					



1080 MEER, Programa de Electrificación Rural y Urbano Marginal - FERUM BID II_ Zona Rural Aislada - Empresa Eléctrica Ambato					
No.	Indicador	Estado	Avance al Período	Meta	Último Período Actualizado
1	Número de Nuevas Viviendas electrificadas en el área rural y urbano marginal.	●	100.00 %	421	Jul-Sep
4	Número de servicios comunitarios con acceso a energía eléctrica en el área rural y urbano marginal.	●	100.00 %	60	Jul-Sep

1080 MEER, Programa de Electrificación Rural y Urbano Marginal - FERUM BID II_ Zona Rural Aislada - Empresa Eléctrica Ambato

No.	Indicador	Estado	Avance al Período	Meta	Último Período Actualizado
5	Potencia Instalada en el área rural y urbano marginal.		100.00 %	172.85	Jul-Sep

3 Registro(s) en total.

1081 MEER, Programa de Electrificación Rural y Urbano Marginal - FERUM BID II_ Zona Rural Aislada - Empresa Eléctrica Regional del Sur S.A.

No.	Indicador	Estado	Avance al Período	Meta	Último Período Actualizado
1	Número de Nuevas Viviendas electrificadas en el área rural y urbano marginal.		100.00 %	173	Jul-Sep
2	Número de servicios comunitarios con acceso a energía eléctrica en el área rural y urbano marginal.		-	-	-
3	Potencia Instalada en el área rural y urbano marginal.		100.00 %	59.685	Jul-Sep

3 Registro(s) en total.