

MEER - Ministerio de Electricidad y Energía Renovable
Subsecretaría de Distribución y Comercialización de Energía





Dirección de Distribución

Resumen de Indicadores del Objetivo

No.	Objetivo Operativo	Indicadores del Objetivo	Indicadores de Proyectos y Procesos
4	Incrementar la capacidad y la calidad del servicio de energía eléctrica MEDIANTE El Control de la Ejecución del Plan de Mejoras de la Distribución Eléctrica - PMD y de la implantación del Sistema Integrado para la Gestión de la Distribución - SIGDE.	4	51
5	Reducir las pérdidas de energía en las Empresas Distribuidoras MEDIANTE El Control de la Ejecución del Plan de Reducción de Pérdidas de Energía - PLANREP y de la implantación del Sistema Integrado para la Gestión de la Distribución - SIGDE.	2	1
6	Incrementar el número de abonados con servicio eléctrico a nivel nacional MEDIANTE El Control de la ejecución del Plan de Mejoras de la Distribución Eléctrica - PMD y del FERUM.	2	10
3 Registro(s) en total.			




Objetivo Operativo

4. Incrementar la capacidad y la calidad del servicio de energía eléctrica MEDIANTE El Control de la Ejecución del Plan de Mejoras de la Distribución Eléctrica - PMD y de la implantación del Sistema Integrado para la Gestión de la Distribución - SIGDE.

No.	Indicador	Estado	Avance al Período	Meta	Último Período Actualizado
4.1	TTIk - Tiempo de interrupción a nivel de cabecera de alimentador primario de distribución		88.55 %	7.51	Agosto
4.2	FMIk - Frecuencia de interrupción a nivel de cabecera de los alimentadores primarios de distribución		97.96 %	6.36	Agosto
4.3	PEF - Porcentaje de Errores en la Facturación		143.00 %	1	Agosto
4.4	Porcentaje de subestaciones de distribución automatizadas con el sistema SCADA nacional.		100.00 %	47	Abr-Jun
4 Registro(s) en total.					

Proyectos de Gasto Corriente




I001 MEER, Plan de Mejoramiento de los Sistemas de Distribución de Energía Eléctrica - PMD - RSND BID I - Empresa Eléctrica Ambato

No.	Indicador	Estado	Avance al Período	Meta	Último Período Actualizado
1	FMIk - Frecuencia de interrupción a nivel de cabecera de los alimentadores primarios de distribución		82.50 %	4	Octubre
2	TTIk - Tiempo de interrupción a nivel de cabecera de alimentador primario de distribución		58.87 %	3.89	Octubre
3	PEF - Porcentaje de Errores en la Facturación		27.00 %	1	Octubre




I001 MEER, Plan de Mejoramiento de los Sistemas de Distribución de Energía Eléctrica - PMD - RSND BID I - Empresa Eléctrica Ambato

No.	Indicador	Estado	Avance al Período	Meta	Último Período Actualizado
3 Registro(s) en total.					




I002 MEER, Plan de Mejoramiento de los Sistemas de Distribución de Energía Eléctrica - PMD - RSND CAF - Empresa Eléctrica Ambato

No.	Indicador	Estado	Avance al Período	Meta	Último Período Actualizado
3	PEF - Porcentaje de Errores en la Facturación		27.00 %	1	Octubre
4	FMIk - Frecuencia de interrupción a nivel de cabecera de los alimentadores primarios de distribución.		82.50 %	4	Octubre
5	TTIk - Tiempo de interrupción a nivel de cabecera de alimentador primario de distribución.		58.87 %	3.89	Octubre
3 Registro(s) en total.					

I003 .MEER, Plan de Mejoramiento de los Sistemas de Distribución de Energía Eléctrica - PMD - RSND CAF - Empresa Eléctrica Azogues

No.	Indicador	Estado	Avance al Período	Meta	Último Período Actualizado
4	TTIk - Tiempo de interrupción a nivel de cabecera de alimentador primario de distribución		123.16 %	1.77	Septiembre
5	PEF - Porcentaje de Errores en la Facturación		75.00 %	1	Septiembre
6	FMIk - Frecuencia de interrupción a nivel de cabecera de los alimentadores primarios de distribución		122.75 %	4	Septiembre
3 Registro(s) en total.					

I004 MEER, Plan de Mejoramiento de los Sistemas de Distribución de Energía Eléctrica - PMD - RSND BID I - Empresa Eléctrica Azogues

No.	Indicador	Estado	Avance al Período	Meta	Último Período Actualizado
1	FMIk - Frecuencia de interrupción a nivel de cabecera de los alimentadores primarios de distribución		122.75 %	4	Septiembre
2	TTIk - Tiempo de interrupción a nivel de cabecera de alimentador primario de distribución		123.16 %	1.77	Septiembre
3	PEF - Porcentaje de Errores en la Facturación		78.00 %	1	Septiembre
3 Registro(s) en total.					

I035 MEER, Plan de Mejoramiento de los Sistemas de Distribución de Energía Eléctrica - PMD 2013-2017 - Empresa Eléctrica Regional del Sur S.A.

No.	Indicador	Estado	Avance al Período	Meta	Último Período Actualizado
3 Registro(s) en total.					

I036 MEER, Plan de Mejoramiento de los Sistemas de Distribución de Energía Eléctrica - PMD 2013-2017 - Empresa Eléctrica Ambato

No.	Indicador	Estado	Avance al Período	Meta	Último Período Actualizado
1	FMIk - Frecuencia de interrupción a nivel de cabecera de los alimentadores primarios de distribución.	—	-	-	-
2	TTIk - Tiempo de interrupción a nivel de cabecera de alimentador primario de distribución.	—	-	-	-
3	PEF - Porcentaje de Errores en la Facturación.	—	-	-	-
3 Registro(s) en total.					

I037 MEER, Plan de Mejoramiento de los Sistemas de Distribución de Energía Eléctrica - PMD 2013-2017 - Empresa Eléctrica Galápagos

No.	Indicador	Estado	Avance al Período	Meta	Último Período Actualizado
No hay información disponible					

I038 MEER, Plan de Mejoramiento de los Sistemas de Distribución de Energía Eléctrica - PMD 2013-2017 - Empresa Eléctrica Centro Sur

No.	Indicador	Estado	Avance al Período	Meta	Último Período Actualizado
1	FMIk - Frecuencia de interrupción a nivel de cabecera de los alimentadores primarios de distribución.	—	-	-	-
2	TTIk - Tiempo de interrupción a nivel de cabecera de alimentador primario de distribución.	—	-	-	-
3	PEF - Porcentaje de Errores en la Facturación.	—	-	-	-
3 Registro(s) en total.					

Procesos

I024 MEER, Plan de Reducción de Pérdidas de Energía - PLANREP 2013-2017 - Empresa Eléctrica Galápagos

No.	Indicador	Estado	Avance al Período	Meta	Último Período Actualizado
1	PPE - Porcentaje de Pérdidas de Energía.	—	-	-	-
1 Registro(s) en total.					

I025 MEER, Plan de Reducción de Pérdidas de Energía - PLANREP 2013-2017 - Empresa Eléctrica Ambato

No.	Indicador	Estado	Avance al Período	Meta	Último Período Actualizado
1	PPE - Porcentaje de Pérdidas de Energía.	●	92.00 %	6.5	Octubre
1 Registro(s) en total.					

I026 MEER, Plan de Reducción de Pérdidas de Energía - PLANREP 2013-2017 - Empresa Eléctrica Cotopaxi



No.	Indicador	Estado	Avance al Período	Meta	Último Período Actualizado
2	PPE - Porcentaje de Pérdidas de Energía	—	-	-	-
1 Registro(s) en total.					

I028 MEER, Plan de Reducción de Pérdidas de Energía - PLANREP 2013-2017 - Empresa Eléctrica Riobamba

No.	Indicador	Estado	Avance al Período	Meta	Último Período Actualizado
1	PPE - Porcentaje de Pérdidas de Energía.	—	-	-	-
1 Registro(s) en total.					

I029 MEER, Plan de Reducción de Pérdidas de Energía - PLANREP 2013-2017 - Empresa Eléctrica Centro Sur

No.	Indicador	Estado	Avance al Período	Meta	Último Período Actualizado
1	PPE - Porcentaje de Pérdidas de Energía.	—	-	-	-
1 Registro(s) en total.					



No.	Indicador	Estado	Avance al Período	Meta	Último Período Actualizado
6.1	Número de Clientes Residenciales incorporados al beneficio de la Energía Eléctrica.		115.56 %	43,151	Abr-Jun
6.3	Porcentaje de cobertura del servicio de energía eléctrica a nivel nacional.		99.99 %	97.21	Abr-Jun
2 Registro(s) en total.					

Proyectos de Gasto Corriente



I017 MEER, Programa de Electrificación Rural y Urbano Marginal - FERUM - BID - Empresa Eléctrica Ambato

No.	Indicador	Estado	Avance al Período	Meta	Último Período Actualizado
1	NNVE - Número de Nuevas Viviendas electrificadas en el área rural y urbano marginal.	—	-	-	-
2	NVME - Número de Viviendas con mejoras del servicio eléctrico en el área rural y urbano marginal.	—	-	-	-
2 Registro(s) en total.					

I018 MEER, Programa de Electrificación Rural y Urbano Marginal - FERUM - BID - Empresa Eléctrica Regional del Sur S. A.

No.	Indicador	Estado	Avance al Período	Meta	Último Período Actualizado
1	NNVE - Número de Nuevas Viviendas electrificadas en el área rural y urbano marginal.		99.09 %	1,104	Jul-Sep
2	NVME - Número de Viviendas con mejoras del servicio eléctrico en el área rural y urbano marginal.		96.36 %	769	Jul-Sep
2 Registro(s) en total.					

I019 MEER, Programa de Electrificación Rural y Urbano Marginal - FERUM - BID - Empresa Eléctrica Centro Sur

No.	Indicador	Estado	Avance al Período	Meta	Último Período Actualizado
1	NNVE - Número de Nuevas Viviendas electrificadas en el área rural y urbano marginal.		94.96 %	337	Jul-Sep
2	NVME - Número de Viviendas con mejoras del servicio eléctrico en el área rural y urbano marginal.		109.09 %	11	Jul-Sep
2 Registro(s) en total.					

I040 MEER, Programa de Electrificación Rural y Urbano Marginal - FERUM 2013-2017 - Empresa Eléctrica Cotopaxi

No.	Indicador	Estado	Avance al Período	Meta	Último Período Actualizado
5	NVME - Número de Viviendas con mejoras del servicio eléctrico en el área rural y urbano marginal	—	-	-	-
1 Registro(s) en total.					

I041 MEER, Programa de Electrificación Rural y Urbano Marginal - FERUM 2013-2017 - Empresa Eléctrica Ambato

No.	Indicador	Estado	Avance al Período	Meta	Último Período Actualizado
1	NNVE - Número de Nuevas Viviendas electrificadas en el área rural y urbano marginal.	—	-	-	-
1 Registro(s) en total.					

I042 MEER, Programa de Electrificación Rural y Urbano Marginal - FERUM 2013-2017 - Empresa Eléctrica Azogues

No.	Indicador	Estado	Avance al Período	Meta	Último Período Actualizado
1	NNVE - Número de Nuevas Viviendas electrificadas en el área rural y urbano marginal.	—	-	-	-
1 Registro(s) en total.					

I043 MEER, Programa de Electrificación Rural y Urbano Marginal - FERUM 2013-2017 - Empresa Eléctrica Galápagos

No.	Indicador	Estado	Avance al Período	Meta	Último Período Actualizado
No hay información disponible					

I044 MEER, Programa de Electrificación Rural y Urbano Marginal - FERUM 2013-2017 - Empresa Eléctrica Centro Sur

No.	Indicador	Estado	Avance al Período	Meta	Último Período Actualizado
No hay información disponible					